





















































Beschreibung	Symbolik	Gruppe	Darstellung
ABW_LTG Ebenentyp: Polylinie		Farbe	Linienfarbe: 150 000 000 Linienstärke: 0.20 mm
Abwasser-T Ebenentyp: Text		Farbe	Schriftart: Arial Schriftgröße: 0.7 mm Schriftfarbe: 064 000 000
Acker Ebenentyp: Punkt	ACKER	Farbe	
allgemein Baum Ebenentyp: Punkt		Farbe	
A-Mast Ebenentyp: Punkt		Farbe	
Ampel_pkt Ebenentyp: Punkt		Farbe	
Anbohrarmatur_p Ebenentyp: Punkt		Farbe	
Anlagen Ebenentyp: Polylinie		Farbe	Linienfarbe: 128 128 128 Linienstärke: 0.30 mm
Anlagen-T Ebenentyp: Text		Farbe	Schriftart: Arial Schriftgröße: 1.3 mm Schriftfarbe: 000 128 000
AP-Bezeichnung Ebenentyp: Text	Text	Farbe	Schriftart: Arial Schriftgröße: 2.7 mm Schriftfarbe: 255 000 128






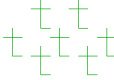


Beschreibung	Symbolik	Gruppe	Darstellung
Asphalt Ebenentyp: Fläche		Farbe	Füllfarbe: 144 144 144
Aufnahmepunkt Ebenentyp: Punkt		Farbe	
Bank Ebenentyp: Punkt		Farbe	
Bankett Ebenentyp: Fläche		Farbe	Füllfarbe: 225 225 225
Bankett_stf Ebenentyp: Polylinie		Farbe	Linienfarbe: 128 064 064 Linienstärke: 0.10 mm
Bauwerk Ebenentyp: Polylinie		Farbe	Linienfarbe: 000 000 000 Linienstärke: 0.02 mm
Bauwerk_fla Ebenentyp: Fläche		Farbe	Füllfarbe: 192 192 192 Randfarbe: 157 157 157 Randstärke: 0.10 mm
Bauwerk_txt Ebenentyp: Text		Farbe	Schriftart: Arial Schriftgröße: 1.3 mm Schriftfarbe: 000 000 000
Bauwerk_unterirdisch Ebenentyp: Polylinie		Farbe	Linienfarbe: 000 000 000 Linienstärke: 0.20 mm
Beet Ebenentyp: Fläche		Farbe	Füllfarbe: 000 255 063










Beschreibung	Symbolik	Gruppe	Darstellung
Belagswechsel Ebentyp: Polylinie		Farbe	Linienfarbe: 128 064 064 Linienstärke: 0.10 mm
Betonfläche Ebentyp: Fläche		Farbe	Füllfarbe: 217 217 217
Betonmast Ebentyp: Punkt		Farbe	
Betonpflaster Ebentyp: Fläche		Farbe	Füllfarbe: 255 230 243
Betonplatten Ebentyp: Fläche		Farbe	Füllfarbe: 144 144 144
Bitumenbelag Ebentyp: Fläche		Farbe	Füllfarbe: 150 150 150
Blindenstreifen Ebentyp: Fläche		Farbe	Füllfarbe: 232 232 232
Bodenstrahler Ebentyp: Punkt		Farbe	
Bordstein Ebentyp: Polylinie		Farbe	Linienfarbe: 128 064 064 Linienstärke: 0.10 mm
Bordstein_fla Ebentyp: Fläche		Farbe	Füllfarbe: 200 200 200






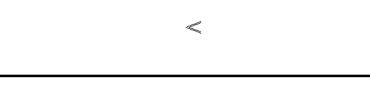




Beschreibung	Symbolik	Gruppe	Darstellung
Böschungsoberkante_pol Ebenentyp: Polylinie		Farbe	Linienfarbe: 064 000 000 Linienstärke: 0.20 mm
Böschungsschraffur_pol Ebenentyp: Polylinie		Farbe	Linienfarbe: 064 000 000 Linienstärke: 0.20 mm
Böschungsunterkante_pol Ebenentyp: Polylinie		Farbe	Linienfarbe: 064 000 000 Linienstärke: 0.20 mm
Brücken Ebenentyp: Polylinie		Farbe	Linienfarbe: 088 088 088 Linienstärke: 0.40 mm
Brunnen Ebenentyp: Punkt		Farbe	
Brunnen-K Ebenentyp: Kreis		Farbe	Füllfarbe: 202 228 255 Randfarbe: 000 128 255 Randstärke: 0.50 mm
Dachform-K Ebenentyp: Kreis		Farbe	Randfarbe: 064 000 000 Randstärke: 0.20 mm
Dachform-P Ebenentyp: Polylinie		Farbe	Linienfarbe: 064 000 000 Linienstärke: 0.20 mm
Dachrinne Ebenentyp: Punkt		Farbe	
Denkmal Ebenentyp: Punkt		Farbe	











Beschreibung	Symbolik	Gruppe	Darstellung
DGM_HN Ebenentyp: Punkt	.	Farbe	
Drainageleitung Ebenentyp: Polylinie		Farbe	Linienfarbe: 150 000 000 Linienstärke: 0.10 mm
Drainageschacht Ebenentyp: Punkt	•	Farbe	
Durchlass Ebenentyp: Punkt	<	Farbe	
Durchlass_pol Ebenentyp: Polylinie		Farbe	Linienfarbe: 128 064 000 Linienstärke: 0.20 mm
E_Leitung Ebenentyp: Polylinie		Farbe	Linienfarbe: 000 255 255 Linienstärke: 0.10 mm
Einlauf am Bord Ebenentyp: Punkt	-	Farbe	
Einlauf frei Ebenentyp: Punkt	-	Farbe	
Einlauf_rund Ebenentyp: Punkt	•	Farbe	
Einlauf-P Ebenentyp: Polylinie		Farbe	Linienfarbe: 064 000 000 Linienstärke: 0.20 mm











Beschreibung	Symbolik	Gruppe	Darstellung
Eisenbahn-F Ebenentyp: Fläche		Farbe	Füllfarbe: 197 206 159
Eisenbahn-P Ebenentyp: Polylinie		Farbe	Linienfarbe: 120 120 120 Linienstärke: 3.00 mm
Eisenzaun-P Ebenentyp: Polylinie		Farbe	Linienfarbe: 128 128 000 Linienstärke: 0.25 mm
Elektrant Ebenentyp: Punkt		Farbe	
Elektroschacht Ebenentyp: Punkt		Farbe	
ELT-Text Ebenentyp: Text		Farbe	Schriftart: Arial Schriftgröße: 1.3 mm Schriftfarbe: 000 255 255
Esse Ebenentyp: Punkt		Farbe	
Esse-K Ebenentyp: Kreis		Farbe	Randfarbe: 128 128 064 Randstärke: 0.40 mm
Fahnenmast Ebenentyp: Punkt		Farbe	
Fahrradständer Ebenentyp: Punkt		Farbe	









Beschreibung	Symbolik	Gruppe	Darstellung
Felsen Ebenentyp: Punkt		Farbe	
Fernmeldeleitung Ebenentyp: Polylinie		Farbe	Linienfarbe: 255 159 127 Linienstärke: 0.60 mm
Fernmeldeleitung_txt Ebenentyp: Text	Text	Farbe	Schriftart: Arial Schriftgröße: 2.7 mm Schriftfarbe: 255 159 127
Fernmeldeschacht Ebenentyp: Punkt		Farbe	
Fernwärme-P Ebenentyp: Polylinie		Farbe	Linienfarbe: 128 128 255 Linienstärke: 0.40 mm
Fernwärmertext Ebenentyp: Text	Text	Farbe	Schriftart: Arial Schriftgröße: 2.7 mm Schriftfarbe: 128 128 255
Fliessrichtungspfeil_pol Ebenentyp: Punkt		Farbe	
Friedhof Ebenentyp: Punkt		Farbe	
Fundamente (Poly) Ebenentyp: Polylinie		Farbe	Linienfarbe: 088 088 088 Linienstärke: 0.40 mm
Funkmast Ebenentyp: Punkt		Farbe	









Beschreibung	Symbolik	Gruppe	Darstellung
Fußweg Ebentyp: Polylinie		Farbe	Linienfarbe: 128 064 000 Linienstärke: 0.20 mm
Fußweg fla Ebentyp: Fläche		Farbe	Füllfarbe: 223 223 223
Gartenland Ebentyp: Punkt		Farbe	
Gartenland_klein Ebentyp: Punkt		Farbe	
Gasdruckregleranlage Ebentyp: Fläche		Farbe	Füllfarbe: 192 192 192 Randfarbe: 157 157 157 Randstärke: 0.10 mm
Gasleitung Ebentyp: Polylinie		Farbe	Linienfarbe: 255 223 127 Linienstärke: 0.20 mm
Gasleitung_txt Ebentyp: Text		Farbe	Schriftart: Arial Schriftgröße: 0.7 mm Schriftfarbe: 255 223 127
Gasschieber Ebentyp: Punkt		Farbe	
Gebäudebeschriftung Ebentyp: Text	Text	Farbe	Schriftart: Arial Schriftgröße: 2.7 mm Schriftfarbe: 000 000 000
Gebüsch Ebentyp: Punkt		Farbe	



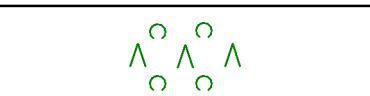


Beschreibung	Symbolik	Gruppe	Darstellung
Gebüschfläche Ebenentyp: Fläche		Farbe	Füllfarbe: 076 153 000
Gefahrenzeichen Ebenentyp: Punkt		Farbe	
Geländer Ebenentyp: Polylinie		Farbe	Linienfarbe: 128 128 000 Linienstärke: 0.25 mm
Gerinne Ebenentyp: Polylinie		Farbe	Linienfarbe: 063 127 127 Linienstärke: 0.10 mm
Gerinnefläche Ebenentyp: Fläche		Farbe	Füllfarbe: 239 222 222
Gewässer Durchlass Ebenentyp: Punkt		Farbe	
Gewässer-P Ebenentyp: Polylinie		Farbe	Linienfarbe: 000 128 255 Linienstärke: 0.50 mm
Gewässer-Pkt Ebenentyp: Punkt		Farbe	
Gewässer-T Ebenentyp: Text		Farbe	Schriftart: Arial Schriftgröße: 2.7 mm Schriftfarbe: 000 128 255
Granitpflaster_grau Ebenentyp: Fläche		Farbe	Füllfarbe: 150 150 150











Beschreibung	Symbolik	Gruppe	Darstellung
Granitpflaster_rot Ebentyp: Fläche		Farbe	Füllfarbe: 167 134 133
Granitplatten Ebentyp: Fläche		Farbe	Füllfarbe: 223 205 189
Grenzstein Ebentyp: Punkt		Farbe	
Großpflaster Ebentyp: Fläche		Farbe	Füllfarbe: 255 235 168
Grünfläche_fla Ebentyp: Fläche		Farbe	Füllfarbe: 194 230 153
Haltestelle Ebentyp: Punkt		Farbe	
Hecke Ebentyp: Punkt		Farbe	
Hecke-P Ebentyp: Polylinie		Farbe	Linienfarbe: 128 128 000 Linienstärke: 0.25 mm
Hinweisschild_pkt Ebentyp: Punkt		Farbe	
Hochdruckleitung Ebentyp: Polylinie		Farbe	Linienfarbe: 255 223 127 Linienstärke: 0.20 mm











Beschreibung	Symbolik	Gruppe	Darstellung
Hochspannungsmast Ebentyp: Punkt		Farbe	
Höchstspannung Ebentyp: Polylinie		Farbe	Linienfarbe: 255 000 255 Linienstärke: 2.00 mm
Höhenlinien Ebentyp: Polylinie		Farbe	Linienfarbe: 128 255 000 Linienstärke: 0.40 mm
Höhenpunkte Ebentyp: Punkt		Farbe	
Höhenzahlen Ebentyp: Text		Farbe	Schriftart: Arial Schriftgröße: 1.0 mm Schriftfarbe: 000 255 000
Holzmast_pkt Ebentyp: Punkt		Farbe	
Hydrant Ebentyp: Punkt		Farbe	
Kabelkasten Ebentyp: Punkt		Farbe	
Kabelkasten_exzentrisch Ebentyp: Punkt		Farbe	
Kabelzugschacht Ebentyp: Polylinie		Farbe	Linienfarbe: 000 255 255 Linienstärke: 0.10 mm











Beschreibung	Symbolik	Gruppe	Darstellung
Kies Ebenentyp: Fläche		Farbe	Füllfarbe: 233 233 233
Klärgrube rund Ebenentyp: Punkt		Farbe	
Kleingartenanlage Ebenentyp: Fläche		Farbe	Füllfarbe: 125 162 070
Kleinpflaster Ebenentyp: Fläche		Farbe	Füllfarbe: 255 214 168
Laubbaum Ebenentyp: Punkt		Farbe	
Laubbaumgruppe Ebenentyp: Punkt		Farbe	
Laubwald Ebenentyp: Punkt		Farbe	
Leerrohr Ebenentyp: Polylinie		Farbe	Linienfarbe: 127 000 255 Linienstärke: 0.10 mm
Leerrohr_txt Ebenentyp: Text	Text	Farbe	Schriftart: Arial Schriftgröße: 1.6 mm Schriftfarbe: 127 000 255
Leitplanke Ebenentyp: Polylinie		Farbe	Linienfarbe: 128 128 000 Linienstärke: 0.10 mm











Beschreibung	Symbolik	Gruppe	Darstellung
Leitung_ubk Ebentyp: Polylinie		Farbe	Linienfarbe: 000 000 255 Linienstärke: 0.10 mm
Leitung_ubk_txt Ebentyp: Text	Text	Farbe	Schriftart: Arial Schriftgröße: 1.3 mm Schriftfarbe: 000 000 000
Leuchte Ebentyp: Punkt		Farbe	
Leuchte an Betonmast Ebentyp: Punkt		Farbe	
Leuchte an Haus Ebentyp: Punkt		Farbe	
Leuchte an Holzmast Ebentyp: Punkt		Farbe	
Leuchte an Stahlrohrmast Ebentyp: Punkt		Farbe	
Lichtschachtpkt Ebentyp: Punkt	■	Farbe	
Litfaßsäule_pkt Ebentyp: Punkt		Farbe	
Mast_allgemein Ebentyp: Punkt		Farbe	











Beschreibung	Symbolik	Gruppe	Darstellung
Mauer/Fundament Ebenentyp: Punkt	■	Farbe	
Mauer_neu Ebenentyp: Polylinie		Farbe	Linienfarbe: 078 078 078 Linienstärke: 0.10 mm
Mauer-T Ebenentyp: Text	Text	Farbe	Schriftart: Arial Schriftgröße: 1.3 mm Schriftfarbe: 000 128 000
Merkstein Ebenentyp: Punkt	◦	Farbe	
Merkstein_Gas Ebenentyp: Punkt		Farbe	
Merkstein_txt Ebenentyp: Text	Text	Farbe	Schriftart: Arial Schriftgröße: 2.7 mm Schriftfarbe: 000 000 000
Mischwald Ebenentyp: Punkt		Farbe	
Mischwaldgruppe Ebenentyp: Punkt		Farbe	
Mitteldruckleitung Ebenentyp: Polylinie		Farbe	Linienfarbe: 255 223 127 Linienstärke: 0.20 mm
Mittelspannung_txt Ebenentyp: Text	Text	Farbe	Schriftart: Arial Schriftgröße: 1.3 mm Schriftfarbe: 000 255 255









Beschreibung	Symbolik	Gruppe	Darstellung
Mittelspannungsleitung Ebentyp: Polylinie		Farbe	Linienfarbe: 255 000 000 Linienstärke: 0.40 mm
Nadelbaum Ebentyp: Punkt		Farbe	
Nadelbaumgruppe Ebentyp: Punkt		Farbe	
Nadelwald Ebentyp: Punkt		Farbe	
Natursteinpflaster Ebentyp: Fläche		Farbe	Füllfarbe: 255 235 168
Natursteinplatten Ebentyp: Fläche		Farbe	Füllfarbe: 255 214 168
Niederspannung_oberirdisch Ebentyp: Polylinie		Farbe	Linienfarbe: 000 000 255 Linienstärke: 0.40 mm
Niederspannung_txt Ebentyp: Text		Farbe	Schriftart: Arial Schriftgröße: 1.3 mm Schriftfarbe: 000 255 255
Niederspannungsleitung Ebentyp: Polylinie		Farbe	Linienfarbe: 000 000 255 Linienstärke: 0.40 mm
Nutzungsartengr Ebentyp: Polylinie		Farbe	Linienfarbe: 000 128 000 Linienstärke: 0.40 mm










Beschreibung	Symbolik	Gruppe	Darstellung
Nutzungsart-T Ebenentyp: Text		Farbe	Schriftart: Arial Schriftgröße: 1.3 mm Schriftfarbe: 000 128 000
Öffentliche-Gebäude Ebenentyp: Fläche		Farbe	Füllfarbe: 255 182 147 Randfarbe: 255 128 128 Randstärke: 0.05 mm
Papierkorb Ebenentyp: Punkt		Farbe	
Parkautomat Ebenentyp: Punkt		Farbe	
Parkplatz_fla Ebenentyp: Fläche		Farbe	Füllfarbe: 200 200 200
Parkplatz_P Ebenentyp: Punkt		Farbe	
Parkplatz-P Ebenentyp: Polylinie		Farbe	Linienfarbe: 128 064 064 Linienstärke: 0.20 mm
Pflanzfläche Ebenentyp: Fläche		Farbe	Füllfarbe: 147 198 028
Pflanzkübel Ebenentyp: Punkt		Farbe	
Poller Ebenentyp: Punkt		Farbe	











Beschreibung	Symbolik	Gruppe	Darstellung
Pool Ebenentyp: Kreis		Farbe	Füllfarbe: 202 228 255 Randfarbe: 000 128 255 Randstärke: 0.50 mm
Radweg Ebenentyp: Fläche		Farbe	Füllfarbe: 220 159 148
Rasengitterplatten Ebenentyp: Fläche		Farbe	Füllfarbe: 168 185 162
Regenwasserleitung Ebenentyp: Polylinie		Farbe	Linienfarbe: 000 063 255 Linienstärke: 0.20 mm
Richtungszeichen Ebenentyp: Punkt		Farbe	
Rindenmulch Ebenentyp: Fläche		Farbe	Füllfarbe: 197 206 159
Sand Ebenentyp: Fläche		Farbe	Füllfarbe: 255 235 168
Schacht eckig Ebenentyp: Punkt		Farbe	
Schacht rund Ebenentyp: Punkt		Farbe	
Schacht_eckig_unbekannt Ebenentyp: Punkt		Farbe	











Beschreibung	Symbolik	Gruppe	Darstellung
Schacht_rund_unbekannt Ebenentyp: Punkt		Farbe	
Schacht_unbekannt_pol Ebenentyp: Polylinie		Farbe	Linienfarbe: 000 000 000 Linienstärke: 0.20 mm
Schächte u. Einläufe (Poly) Ebenentyp: Polylinie		Farbe	Linienfarbe: 150 000 000 Linienstärke: 0.20 mm
Schächte u. Einläufe_fla Ebenentyp: Fläche		Farbe	Randfarbe: 150 000 000 Randstärke: 0.20 mm
Schieber Ebenentyp: Punkt		Farbe	
Schild_allgemein Ebenentyp: Punkt		Farbe	
Schilf Ebenentyp: Punkt		Farbe	
Schotterfläche Ebenentyp: Fläche		Farbe	Füllfarbe: 114 139 167
Schranke Ebenentyp: Polylinie		Farbe	Linienfarbe: 128 128 000 Linienstärke: 0.50 mm
Schrankenpfosten Ebenentyp: Punkt		Farbe	











Beschreibung	Symbolik	Gruppe	Darstellung
Schutzrohr Ebenentyp: Fläche		Farbe	Füllfarbe: 202 228 255
Schutzrohr_Telekom Ebenentyp: Polylinie		Farbe	Linienfarbe: 255 159 127 Linienstärke: 0.60 mm
Schutzrohr_Trinkwasser Ebenentyp: Fläche		Farbe	Füllfarbe: 202 228 255
Schutzrohr_txt Ebenentyp: Text		Farbe	Schriftart: Arial Schriftgröße: 1.3 mm Schriftfarbe: 000 255 255
Sperrsäule Ebenentyp: Punkt		Farbe	
Spielelement_fla Ebenentyp: Fläche		Farbe	Füllfarbe: 255 164 119 Randfarbe: 000 000 000 Randstärke: 0.10 mm
Spielelement_pkt Ebenentyp: Punkt		Farbe	
Spielelement_pol Ebenentyp: Polylinie		Farbe	Linienfarbe: 000 000 000 Linienstärke: 0.10 mm
Spielelement_txt Ebenentyp: Text		Farbe	Schriftart: Arial Schriftgröße: 0.7 mm Schriftfarbe: 000 000 000
Spielplatz_fla Ebenentyp: Fläche		Farbe	Füllfarbe: 255 235 168 Randfarbe: 128 064 064 Randstärke: 0.10 mm









Beschreibung	Symbolik	Gruppe	Darstellung
Split Ebenentyp: Fläche		Farbe	Füllfarbe: 187 187 187
Sportanlage Ebenentyp: Punkt	Sportplatz	Farbe	
Sportanlage_txt Ebenentyp: Text	Text	Farbe	Schriftart: Arial Schriftgröße: 1.3 mm Schriftfarbe: 000 121 000
Sportanlage-P Ebenentyp: Polylinie		Farbe	Linienfarbe: 000 128 000 Linienstärke: 0.40 mm
Sportplatz_fla Ebenentyp: Fläche		Farbe	Füllfarbe: 198 255 179 Randfarbe: 000 000 000 Randstärke: 0.20 mm
Stahlflachmast Ebenentyp: Punkt		Farbe	
Stahlgittermast Ebenentyp: Punkt		Farbe	
Stein Ebenentyp: Punkt		Farbe	
Steuerkabel Ebenentyp: Polylinie		Farbe	Linienfarbe: 000 127 255 Linienstärke: 0.10 mm
Straßenbegleitfläche Ebenentyp: Fläche		Farbe	Füllfarbe: 198 168 140

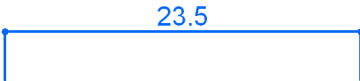
Beschreibung	Symbolik	Gruppe	Darstellung
Straßenbeleuchtung_pol Ebenentyp: Polylinie		Farbe	Linienfarbe: 000 255 255 Linienstärke: 0.10 mm
Straßeneinlauf Ebenentyp: Polylinie		Farbe	Linienfarbe: 000 000 000 Linienstärke: 0.10 mm
Straßenfläche Ebenentyp: Fläche		Farbe	Füllfarbe: 225 225 225
Straßenlinie Ebenentyp: Polylinie		Farbe	Linienfarbe: 128 064 064 Linienstärke: 0.20 mm
Straßenmarkierung_pol Ebenentyp: Polylinie		Farbe	Linienfarbe: 000 000 000 Linienstärke: 0.10 mm
Straßenname Ebenentyp: Text	Text	Farbe	Schriftart: Arial Schriftgröße: 4.7 mm Schriftfarbe: 150 150 150
Straßennamenschild_pkt Ebenentyp: Punkt		Farbe	
Stuetzmauer_mass_fla Ebenentyp: Fläche		Farbe	Füllfarbe: 187 187 187
Sumpf-P Ebenentyp: Punkt		Farbe	
Tank (Kreis) Ebenentyp: Kreis		Farbe	Füllfarbe: 202 228 255 Randfarbe: 000 128 255 Randstärke: 0.50 mm





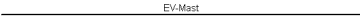
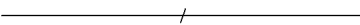
Beschreibung	Symbolik	Gruppe	Darstellung
Tank-K Ebenentyp: Kreis		Farbe	Füllfarbe: 202 228 255 Randfarbe: 000 128 255 Randstärke: 0.50 mm
Tank-P Ebenentyp: Polylinie		Farbe	Linienfarbe: 114 114 114 Linienstärke: 0.30 mm
Telefonsäule Ebenentyp: Punkt		Farbe	
Terrasse Ebenentyp: Fläche		Farbe	Füllfarbe: 232 232 232 Randfarbe: 157 157 157 Randstärke: 0.10 mm
Tischtennisplatte Ebenentyp: Punkt		Farbe	
Tor Ebenentyp: Punkt		Farbe	
Tor_stf Ebenentyp: Polylinie		Farbe	Linienfarbe: 157 157 157 Linienstärke: 0.20 mm
Trafostation Ebenentyp: Fläche		Farbe	Füllfarbe: 192 192 192 Randfarbe: 157 157 157 Randstärke: 0.10 mm
Treppe-FI Ebenentyp: Fläche		Farbe	Randfarbe: 128 128 128 Randstärke: 0.30 mm
Treppen-P Ebenentyp: Polylinie		Farbe	Linienfarbe: 128 128 128 Linienstärke: 0.30 mm







Beschreibung	Symbolik	Gruppe	Darstellung
Treppenstufen Ebentyp: Polylinie		Farbe	Linienfarbe: 128 128 128 Linienstärke: 0.30 mm
Treppe-Pfeil Ebentyp: Punkt		Farbe	
Trigonom_Punkt Ebentyp: Punkt		Farbe	
Trigonom_Punkt_txt Ebentyp: Text		Farbe	Schriftart: Arial Schriftgröße: 1.3 mm Schriftfarbe: 000 255 000
Trinkwasser-S Ebentyp: Polylinie		Farbe	Linienfarbe: 000 128 255 Linienstärke: 0.20 mm
Trinkwasser-S_txt Ebentyp: Text		Farbe	Schriftart: Arial Schriftgröße: 0.7 mm Schriftfarbe: 000 000 255
Trinkwasserschacht Ebentyp: Punkt		Farbe	
Tür Ebentyp: Punkt		Farbe	
Überdachung Ebentyp: Polylinie		Farbe	Linienfarbe: 132 132 132 Linienstärke: 0.20 mm
Unterflurhydrant_pkt Ebentyp: Punkt		Farbe	







Beschreibung	Symbolik	Gruppe	Darstellung
Verbundpflaster Ebenentyp: Fläche		Farbe	Füllfarbe: 254 223 203
Vorschriftszeichen Ebenentyp: Punkt		Farbe	
Wasserfläche Ebenentyp: Fläche		Farbe	Füllfarbe: 198 226 255
Wege Ebenentyp: Polylinie		Farbe	Linienfarbe: 128 064 000 Linienstärke: 0.20 mm
Wege_fla Ebenentyp: Fläche		Farbe	Füllfarbe: 216 183 110
Weiche Ebenentyp: Punkt		Farbe	
Werbetafel Ebenentyp: Punkt		Farbe	
Wiese Ebenentyp: Punkt		Farbe	
Wiese_fla Ebenentyp: Fläche		Farbe	Füllfarbe: 191 255 127
Wiese_klein Ebenentyp: Punkt		Farbe	





Beschreibung	Symbolik	Gruppe	Darstellung
Wirtsch_gebäude Ebenentyp: Kreis		Farbe	Randfarbe: 088 088 088 Randstärke: 0.40 mm
Wirtschafts-Gebäude_fla Ebenentyp: Fläche		Farbe	Füllfarbe: 192 192 192 Randfarbe: 157 157 157 Randstärke: 0.10 mm
Wohn-Gebäude Ebenentyp: Fläche		Farbe	Füllfarbe: 255 198 198 Randfarbe: 255 128 128 Randstärke: 0.05 mm
Zaun_mit_Hecke Ebenentyp: Polylinie		Farbe	Linienfarbe: 128 128 000 Linienstärke: 0.25 mm
Zaun-P Ebenentyp: Polylinie		Farbe	Linienfarbe: 128 128 000 Linienstärke: 0.25 mm
Zaunsäule-eckig Ebenentyp: Punkt		Farbe	
Zaunsäule-eckig_exzentrisch Ebenentyp: Punkt		Farbe	
Zaunsäule-rund Ebenentyp: Punkt		Farbe	

Beschreibung	Symbolik	Gruppe	Darstellung
Bemaßung_500 Ebenentyp: Bemaßung		Farbe	Linienfarbe: 000 100 255 Linienstärke: 0.30 mm Schriftart: Arial Schriftgröße: 2.7 mm Schriftfarbe: 000 100 255
Beschriftung Schutzrohr_500 Ebenentyp: Text	Text	Farbe	Schriftart: Arial Schriftgröße: 2.7 mm Schriftfarbe: 000 000 000
Beschriftung_500 Ebenentyp: Text	Text	Farbe	Schriftart: Arial Schriftgröße: 2.7 mm Schriftfarbe: 000 000 000
Beschriftung_allg_Detail Ebenentyp: Text	Text	Farbe	Schriftart: Arial Schriftgröße: 1.0 mm Schriftfarbe: 000 000 000
Betonmast Ebenentyp: Punkt	●	Farbe	
Betonmast_Ansatzleuchte Ebenentyp: Punkt	×●	Farbe	

Beschreibung	Symbolik	Gruppe	Darstellung
Betonmast_Aufsatzleuchte Ebenentyp: Punkt		Farbe	
Erdkabel Ebenentyp: Polylinie		Farbe	Linienfarbe: 000 000 000 Linienstärke: 1.00 mm
EV-Kabel Ebenentyp: Polylinie		Farbe	Linienfarbe: 000 000 000 Linienstärke: 1.00 mm
EV-Mast Ebenentyp: Punkt		Farbe	
EV-Mast Eigentum EV Mitbenutzer Ebenentyp: Polylinie		Farbe	Linienfarbe: 000 000 000 Linienstärke: 1.00 mm
Freileitung Ebenentyp: Polylinie		Farbe	Linienfarbe: 000 000 000 Linienstärke: 1.00 mm

Beschreibung	Symbolik	Gruppe	Darstellung
Fremdkabel Ebenentyp: Polylinie		Farbe	Linienfarbe: 128 128 000 Linienstärke: 1.00 mm
Gittermast Ebenentyp: Punkt		Farbe	
Holzmast_Ansatzleuchte Ebenentyp: Punkt		Farbe	
Holzmast_Aufsatzleuchte Ebenentyp: Punkt		Farbe	
Kabelverteiler Ebenentyp: Punkt		Farbe	
Kunststoffmast_Ansatzleuchte Ebenentyp: Punkt		Farbe	

Beschreibung	Symbolik	Gruppe	Darstellung
Kunststoffmast_Aufsatzleuchte Ebenentyp: Punkt		Farbe	
Lichtsignalanlagenkabel Ebenentyp: Polylinie		Farbe	Linienfarbe: 000 000 000 Linienstärke: 1.00 mm
Luftkabel Ebenentyp: Polylinie		Farbe	Linienfarbe: 000 000 000 Linienstärke: 1.00 mm
Muffe Ebenentyp: Punkt		Farbe	
Scheinwerfer Ebenentyp: Punkt		Farbe	
Schutzrohr Ebenentyp: Polylinie		Farbe	Linienfarbe: 128 128 128 Linienstärke: 5.00 mm

Beschreibung	Symbolik	Gruppe	Darstellung
Stahlmast_Ansatzleuchte Ebenentyp: Punkt		Farbe	
Stahlmast_Aufsatzleuchte Ebenentyp: Punkt		Farbe	
Steuerkabel Ebenentyp: Polylinie		Farbe	Linienfarbe: 000 000 000 Linienstärke: 1.00 mm
Wandausleger_AP-Kasten Ebenentyp: Punkt		Farbe	
Wandausleger_UP-Kasten Ebenentyp: Punkt		Farbe	